



2008年3月期第3四半期決算説明



富士重工業株式会社 2008年2月4日

<http://www.fhi.co.jp/ir/>



決算の概要

<http://www.fhi.co.jp/ir/> 1



第3四半期(9ヶ月):連結完成車販売台数

(千台)

	2007年3月期 9ヶ月実績	2008年3月期 9ヶ月実績	増減
登録車	55.8	50.9	4.9
軽自動車	104.5	93.2	11.3
国内合計	160.3	144.1	16.2
アメリカ	130.0	136.2	+6.2
カナダ	10.8	13.2	+2.4
欧州	52.1	57.8	+5.7
豪州	28.9	30.0	+1.1
その他	24.1	35.3	+11.2
海外合計	245.9	272.6	+26.7
合計	406.2	416.7	+10.6

(アメリカ、カナダは1~9月上)

<http://www.fhi.co.jp/ir/> 2

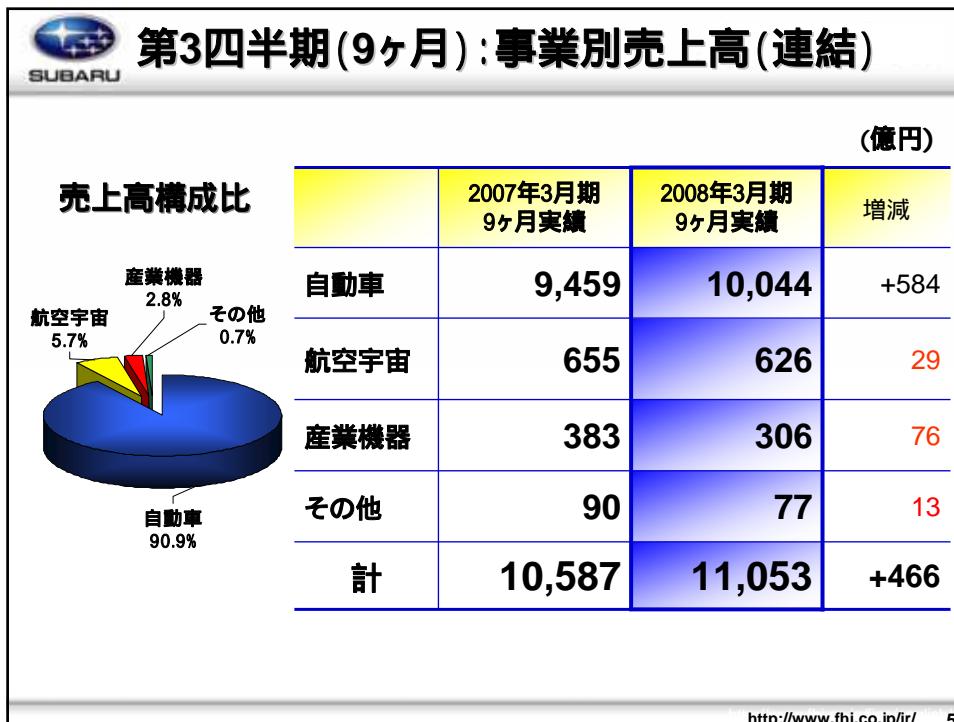
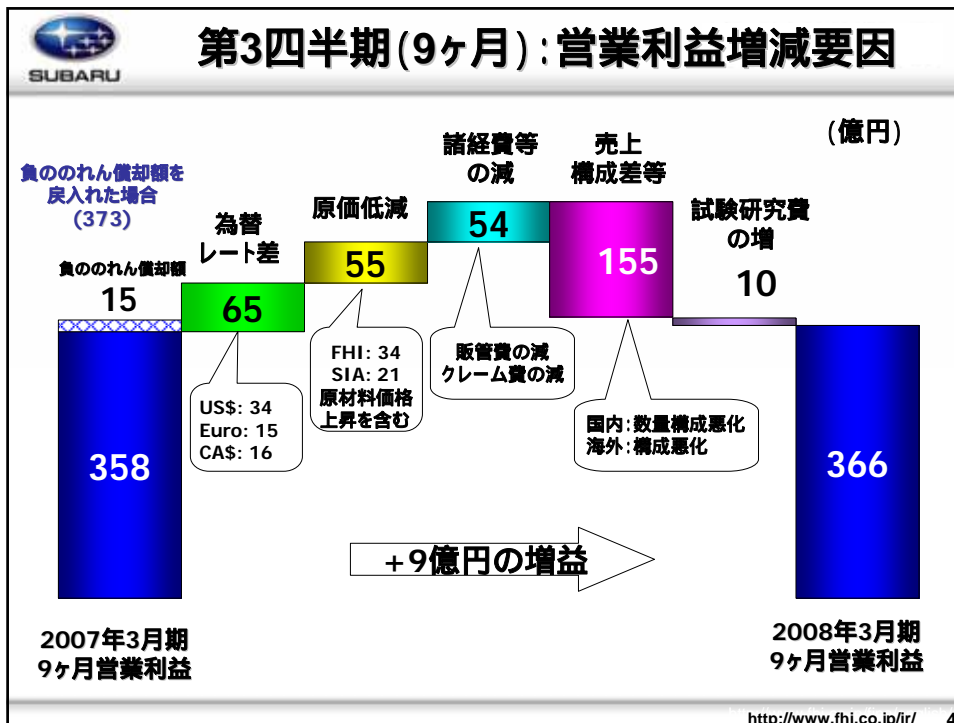


第3四半期(9ヶ月):連結業績

(億円)

	2007年3月期 9ヶ月実績	2008年3月期 9ヶ月実績	増減
売上高	10,587	11,053	+466
国内	4,177	3,694	483
海外	6,411	7,359	+948
営業利益	358	366	+9
経常利益	302	327	+25
当期純利益	247	179	68
単独売上レート	116円/\$	118円/\$	+2円/\$

<http://www.fhi.co.jp/ir/> 3

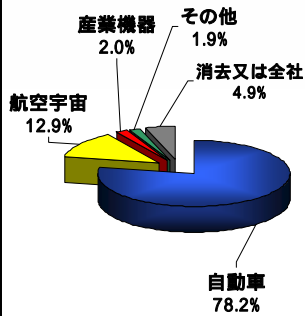




第3四半期(9ヶ月):事業別営業利益(連結)

(億円)

営業利益構成比



	2007年3月期 9ヶ月実績	2008年3月期 9ヶ月実績	増減
自動車	278	286	+8
航空宇宙	41	47	+6
産業機器	16	7	-9
その他	18	7	-11
消去又は全社	4	18	+14
計	358	366	+9

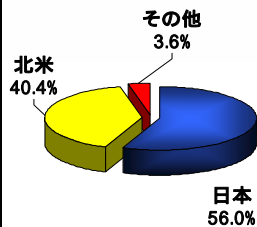
<http://www.fhi.co.jp/ir/> 6



第3四半期(9ヶ月):所在地別売上高(連結)

(億円)

売上高構成比



	2007年3月期 9ヶ月実績	2008年3月期 9ヶ月実績	増減
日本	6,387	6,189	-198
北米	3,975	4,471	+496
その他	226	394	+168
計	10,587	11,053	+466

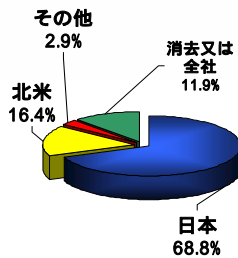
<http://www.fhi.co.jp/ir/> 7



第3四半期(9ヶ月):所在地別営業利益(連結)

(億円)

営業利益構成比



	2007年3月期 9ヶ月実績	2008年3月期 9ヶ月実績	増減
日本	271	252	19
北米	39	60	+21
その他	7	11	+4
消去又は全社	40	43	+3
計	358	366	+9

<http://www.fhi.co.jp/ir/> 8



第3四半期(9ヶ月):米国子会社業績

(million US\$)

SOA(1~9月)	2006年 9ヶ月実績	2007年 9ヶ月実績	増減
売上高	\$3,080	\$3,207	+127
営業損益	65	3	+68
当期損益	42	7	+49
小売販売台数(千台)	148.3	137.7	10.5

SIA(1~9月)	2006年 9ヶ月実績	2007年 9ヶ月実績	増減
売上高	\$1,572	\$1,942	+370
営業利益	15	44	+29
当期利益	4	28	+24
スバル生産台数(千台)	81.7	79.8	1.9

(2社とも会計年度は暦年1~12月)

<http://www.fhi.co.jp/ir/> 9

SUBARU		営業外収支の主な要因			(億円)
	2007年3月期 9ヶ月実績	2008年3月期 9ヶ月実績	増減		
営業外収益	96	74	22		
負のれん償却額	16	-	16		SIA営業費用分等
デリバティブ評価益	-	1	+1		
その他	40	28	12		2007年3月期3Qにデリバティブ評価益9を含む
営業外費用	152	113	39		
為替差損	-	41	+41		
デリバティブ評価損	1	4	+3		
その他	121	37	84		2007年3月期3Qに為替差損77を含む
営業外収支	56	39	+17		
為替等影響					
	2007年3月期 9ヶ月実績	2008年3月期 9ヶ月実績	増減		
デリバティブ関連評価損益(ネット)	8	3	12		
為替差損益(ネット)	77	41	+35		
合計	68	45	+24		

<http://www.fhi.co.jp/ir/> 10

SUBARU		特別利益・損失の主な要因			(億円)
	2007年3月期 9ヶ月実績	2008年3月期 9ヶ月実績	増減		
特別利益	105	45	60		
固定資産売却益	65	11	54		関係会社土地売却益等の減
投資有価証券売却益	0	14	+14		富士ロビン株
前期損益修正額	15	16	+1		
厚生年金基金代行返上益	24	-	24		連結子会社
特別損失	46	47	+0		
固定資産売却除却損	33	31	2		矢島工場ボディアインリニューアル
減損損失	1	16	+15		国内ディーラー土地建物等
関係会社整理損	9	-	9		合併解消
特別損益合計	59	1	60		

<http://www.fhi.co.jp/ir/> 11



連結貸借対照表

(億円)

	2007年3月末	2007年12月末	増減
総資産	13,160	12,772	388
流動資産	5,947	5,786	161
固定資産	7,214	6,986	228
リース資産	599	532	67
有利子負債	3,439	3,316	122
純資産合計	4,957	5,011	+ 54
自己株式	405	405	0
自己資本比率	37.5%	39.2%	+ 1.7%
D/Eレシオ	0.70	0.66	0.03

<http://www.fhi.co.jp/ir/> 12



<ご参考>第3四半期(9ヶ月): 設備投資、減価償却、試験研究費

(億円)

	2007年3月期 9ヶ月実績	2008年3月期 9ヶ月実績	増減
設備投資	374	405	+ 31
減価償却費	437	478	+ 41
試験研究費	373	384	+ 10
有利子負債	3,721	3,316	405

<http://www.fhi.co.jp/ir/> 13



<ご参考> 第3四半期：連結完成車販売台数

(千台)

	2007年3月期 3Q実績	2008年3月期 3Q実績	増減
登録車	16.3	15.9	0.4
軽自動車	32.1	29.0	3.1
国内合計	48.4	44.9	3.5
アメリカ	48.8	54.4	+5.6
カナダ	2.7	5.1	+2.4
欧州	19.8	19.5	0.3
豪州	9.3	10.3	+1.0
その他	8.5	11.1	+2.6
海外合計	89.1	100.4	+11.3
合計	137.5	145.3	+7.8

(アメリカ、カナダは7～9月上)

<http://www.fhi.co.jp/ir/> 14



<ご参考> 第3四半期：連結業績

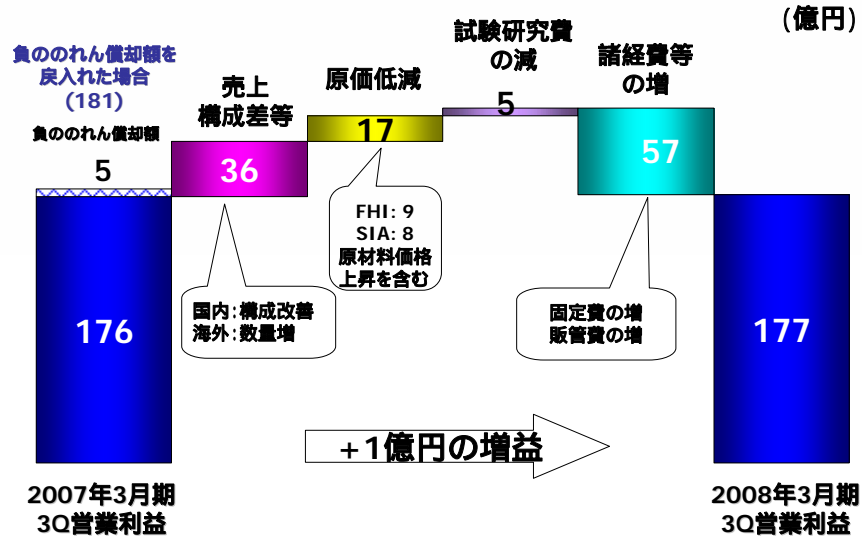
(億円)

	2007年3月期 3Q実績	2008年3月期 3Q実績	増減
売上高	3,601	3,965	+364
国内	1,313	1,237	76
海外	2,288	2,728	+441
営業利益	176	177	+1
経常利益	163	186	+22
当期純利益	131	100	30
単独売上レート	118円/\$	114円/\$	4円/\$

<http://www.fhi.co.jp/ir/> 15



<ご参考> 第3四半期: 営業利益増減要因



<http://www.fhi.co.jp/ir/> 16



2008年3月期見通し

<http://www.fhi.co.jp/ir/> 17



2008年3月期通期:連結業績計画

(億円)

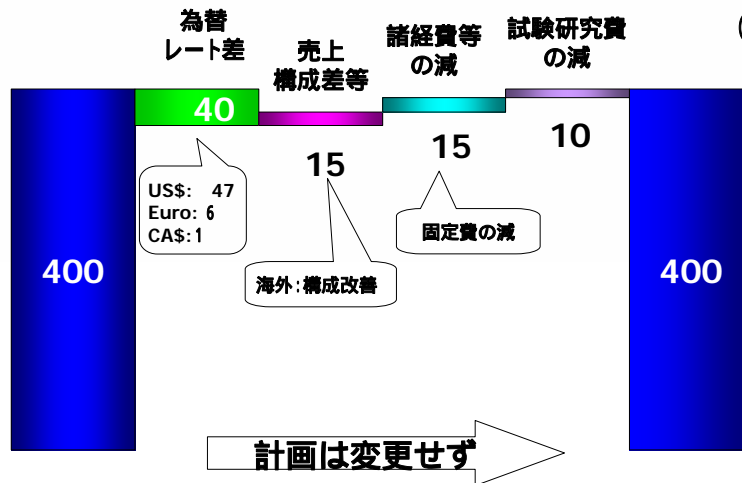
	2007年3月期 実績	2008年3月期 計画	増減
売上高	14,948	15,600	+652
国内	5,762	5,300	462
海外	9,186	10,300	+1,114
営業利益	479	400	79
経常利益	422	350	72
当期純利益	319	170	149
単独売上レート	117円/\$	115円/\$	2円/\$

<http://www.fhi.co.jp/ir/> 18



中間期年間計画対比:営業利益増減要因

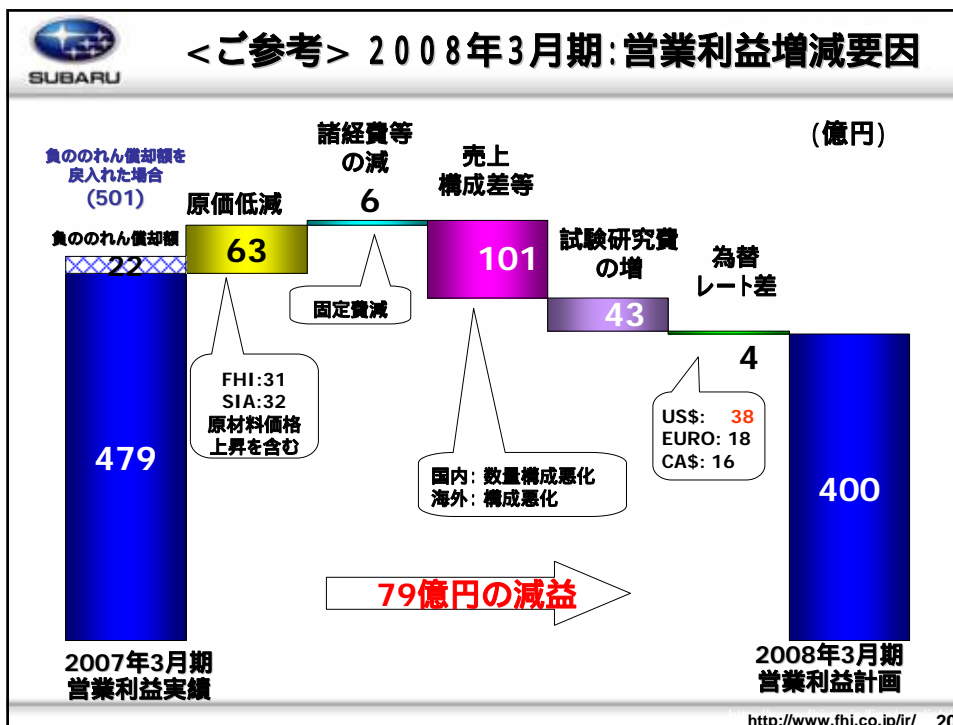
(億円)



中間時2008年3月期
営業利益計画

今回2008年3月期
営業利益計画

<http://www.fhi.co.jp/ir/> 19



米国子会社業績見通し

(million US\$)

SOA(1 ~ 12月)	2006年実績	2007年見通し	増減
売上高	\$4,408	\$4,501	+93
営業損益	8	+38	+46
当期損益	5	+32	+37
小売販売台数(千台)	200.0	186.1	13.9

SIA(1 ~ 12月)	2006年実績	2007年見通し	増減
売上高	\$2,258	\$2,476	+218
営業利益	31	60	+28
当期利益	12	34	21
スバル生産台数(千台)	110.4	109.2	1.2

(2社とも会計年度は暦年1 ~ 12月)

<http://www.fhi.co.jp/ir/> 21



<ご参考>年間計画：
設備投資、減価償却、試験研究費

(億円)

	2007年3月期 実績	2008年3月期 計画	増減
設備投資	596	600	+4
減価償却費	589	640	+51
試験研究費	507	550	+43
有利子負債	3,439	3,290	149

<http://www.fhi.co.jp/ir/> 22



<http://www.fhi.co.jp/ir/>